
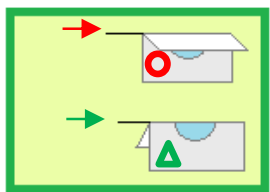
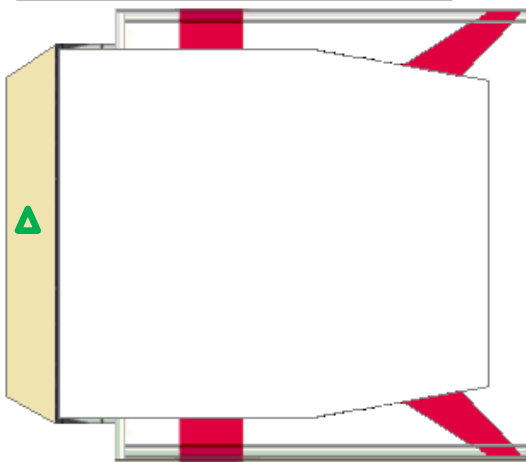
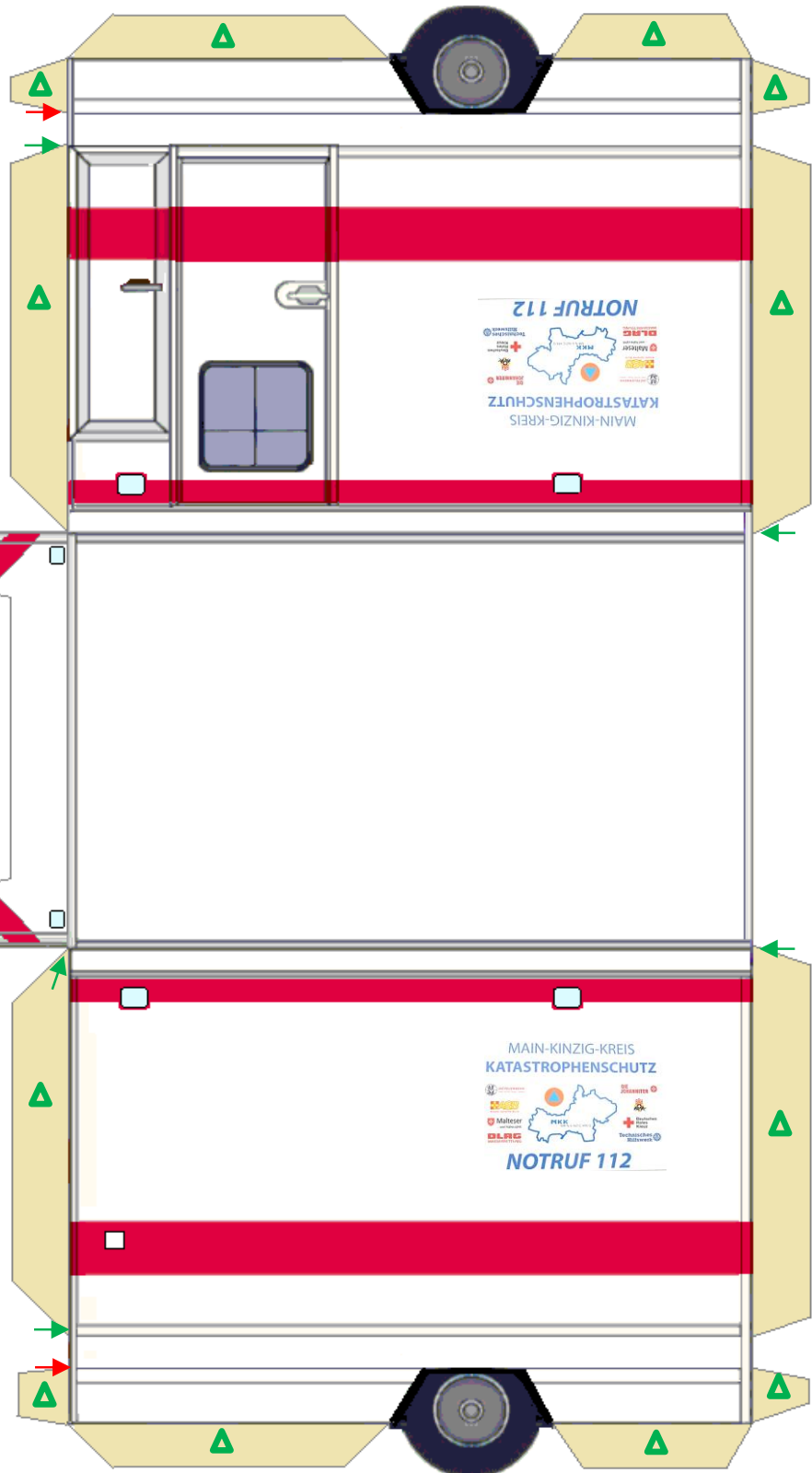


Bauanleitung:

1. Fahrerhaus ohne Bodenplatte bauen
2. Kofferaufbau ausschneiden, alle Knickstellen über eine scharfe Kante falzen. **ACHTUNG:** Der Rücksprung vom Kofferaufbau zum Fahrwerk muss besonders gründlich vorgefaltet werden. Dann ebenfalls ohne Boden zusammenkleben.
3. Boden an den grünen Linien ausschneiden und die Streifen mit den halben Rädern abknicken.
4. Koffer auf den Boden kleben.
5. Fahrerhaus auf Boden und an Koffer kleben und eine Weile anpressen.
6. Blaulichtbalken aufs Fahrerhaus.
7. Jetzt die weißen Teile vom Boden abschneiden und die Trittstufe unter das hintere Wagenende kleben.



Krankentransportwagen des Main-Kinzig-Kreises
im 1. Wasserrettungszug MKK

Basis: VW LT 35

Standort: DLRG OG Maintal

Fahrzeugfront NICHT scharf knicken,
sondern "rund" aufkleben.

Der Blaulichtbalken auf dem
Fahrerhausdach sitzt direkt vor dem
Kofferaufbau.

